

## ОТЧЕТ О ФИНАНСОВЫХ РЕЗУЛЬТАТАХ ДЕЯТЕЛЬНОСТИ

на 1 января 2024 г.

Главный распорядитель, распорядитель, получатель бюджетных средств,  
 главный администратор, администратор доходов бюджета,  
 главный администратор, администратор источников  
 финансирования дефицита бюджета МКОУ ЧЕМ-КУЮКОВСКАЯ ООШ, л/с 03019310751  
 Наименование бюджета (публично-правового образования) Бюджет Алнашского района  
 Периодичность: годовая  
 Единица измерения: руб.

Форма по ОКУД

Дата

по ОКПО

ИНН

Глава по БК

по ОКТМО

по ОКЕИ

КОДЫ	
Форма по ОКУД	0503121
Дата	01.01.2024
по ОКПО	1
ИНН	1801030400
Глава по БК	019
по ОКТМО	94502000
по ОКЕИ	383

Наименование показателя	Код строки	Код по КОСГУ	Бюджетная деятельность	Средства во временном распоряжении	Итого
1	2	3	4	5	6
<b>Доходы (стр. 020 + стр. 030 + стр. 040 + стр. 050 + стр. 060 + стр. 070 + стр. 090 + стр. 100 + стр. 110)</b>	010	100	352 575,59	-	352 575,59
<i>Налоговые доходы</i>	020	110	-	-	-
в том числе:					
<i>Доходы от собственности</i>	030	120	-	-	-
в том числе:					
<i>Доходы от оказания платных услуг (работ), компенсаций затрат</i>	040	130	637 537,24		637 537,24
в том числе:					
<i>Доходы от оказания платных услуг (работ)</i>	040	131	637 537,24		637 537,24
<i>Штрафы, пени, неустойки, возмещения ущерба</i>	050	140	-	-	-
в том числе:					
<i>Безвозмездные денежные поступления текущего характера</i>	060	150	-	-	-
в том числе:					

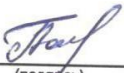
Наименование показателя	Код строки	Код по КОСГУ	Бюджетная деятельность	Средства во временном распоряжении	Итого
1	2	3	4	5	6
Безвозмездные денежные поступления капитального характера	070	160	-	-	-
в том числе:					
Доходы от операций с активами	090	170	-549 429,19		-549 429,19
в том числе:					
Доходы от оценки активов и обязательств	090	176	-549 429,19		-549 429,19
Прочие доходы	100	180	-		-
в том числе:					
Безвозмездные неденежные поступления в сектор государственного управления	110	190	264 467,54		264 467,54
в том числе:					
Безвозмездные неденежные поступления капитального характера от сектора государственного управления и организаций государственного сектора	110	195	264 467,54		264 467,54
Расходы (стр. 160 + стр. 170 + стр. 190 + стр. 210 + стр. 230 + стр. 240 + стр. 250 + стр. 260 + стр. 270)	150	200	29 097 945,92	-	29 097 945,92
Оплата труда и начисления на выплаты по оплате труда	160	210	18 359 903,59		18 359 903,59
в том числе:					
Заработная плата	160	211	14 101 308,42		14 101 308,42
Начисления на выплаты по оплате труда	160	213	4 258 595,17		4 258 595,17
Оплата работ, услуг	170	220	3 299 274,36		3 299 274,36
в том числе:					
Услуги связи	170	221	6 494,40		6 494,40
Коммунальные услуги	170	223	2 481 969,57		2 481 969,57
Работы, услуги по содержанию имущества	170	225	65 812,00		65 812,00
Прочие работы, услуги	170	226	744 998,39		744 998,39
Обслуживание государственного (муниципального) долга	190	230	-		-
в том числе:					
Безвозмездные перечисления текущего характера организациям	210	240	-		-
в том числе:					
Безвозмездные перечисления бюджетам	230	250	-		-
в том числе:					
Социальное обеспечение	240	260	493 799,20		493 799,20
в том числе:					
Пособия по социальной помощи населению в натуральной форме	240	263	458 157,76		458 157,76
Социальные пособия и компенсации персоналу в денежной форме	240	266	35 641,44		35 641,44

Наименование показателя	Код строки	Код по КОСГУ	Бюджетная деятельность	Средства во временном распоряжении	Итого
1	2	3	4	5	6
<i>Расходы по операциям с активами</i>	250	270	5 823 106,76		5 823 106,76
в том числе:					
Амортизация	250	271	3 797 433,10		3 797 433,10
Расходование материальных запасов	250	272	2 025 673,66		2 025 673,66
<i>Безвозмездные перечисления капитального характера организациям</i>	260	280	-		-
в том числе:					
<i>Прочие расходы</i>	270	290	1 121 862,01		1 121 862,01
в том числе:					
Налоги, пошлины и сборы	270	291	1 121 733,52		1 121 733,52
Штрафы за нарушение законодательства о налогах и сборах, законодательства о страховых взносах	270	292	128,49		128,49
<b>Чистый операционный результат (стр. 301 - стр. 302); (стр. 310 + стр. 410)</b>	300		-28 745 370,33		-28 745 370,33
<i>Операционный результат до налогообложения (стр. 010 – стр. 150)</i>	301		-28 745 370,33	-	-28 745 370,33
<i>Налог на прибыль</i>	302			-	
<b>Операции с нефинансовыми активами (стр. 320 + стр. 330 + стр. 350 + стр. 360 + стр. 370 + стр. 380 + стр. 390 + стр. 395 + стр. 400)</b>	310		-4 015 220,65		-4 015 220,65
<i>Чистое поступление основных средств</i>	320		-3 489 633,52		-3 489 633,52
в том числе:					
увеличение стоимости основных средств	321	310	307 799,58		307 799,58
уменьшение стоимости основных средств	322	41X	3 797 433,10		3 797 433,10
<i>Чистое поступление нематериальных активов</i>	330				
в том числе:					
увеличение стоимости нематериальных активов	331	320			
уменьшение стоимости нематериальных активов	332	42X			
<i>Чистое поступление произведенных активов</i>	350		-549 429,19		-549 429,19
в том числе:					
увеличение стоимости произведенных активов	351	330	-549 429,19		-549 429,19
уменьшение стоимости произведенных активов	352	43X			
<i>Чистое поступление материальных запасов</i>	360		23 842,06		23 842,06
в том числе:					
увеличение стоимости материальных запасов	361	340	2 049 515,72		2 049 515,72
в том числе:					

Наименование показателя	Код строки	Код по КОСГУ	Бюджетная деятельность	Средства во временном распоряжении	Итого
1	2	3	4	5	6
уменьшение стоимости материальных запасов	362	440	2 025 673,66		2 025 673,66
в том числе:					
<i>Чистое поступление прав пользования</i>	370				
в том числе:					
увеличение стоимости прав пользования	371	35X			
уменьшение стоимости прав пользования	372	45X			
<i>Чистое поступление биологических активов</i>	380				
в том числе:					
увеличение стоимости биологических активов	381	360			
уменьшение стоимости биологических активов	382	46X			
<i>Чистое изменение затрат на изготовление готовой продукции, выполнение работ, услуг</i>	390				
в том числе:					
увеличение затрат	391	x			
уменьшение затрат	392	x			
<i>Чистое изменение затрат на биотрансформацию</i>	395				
в том числе:					
увеличение затрат	396	x			
уменьшение затрат	397	x			
<i>Расходы будущих периодов</i>	400	x			
Операции с финансовыми активами и обязательствами (стр. 420 - стр. 510)	410		-24 730 149,68		-24 730 149,68
Операции с финансовыми активами (стр. 430 + стр. 440 + стр. 450 + стр. 460 + стр. 470 + стр. 480)	420		-25 473 966,86	212,70	-25 473 754,16
<i>Чистое поступление денежных средств и их эквивалентов</i>	430		-25 474 255,59	212,70	-25 474 042,89
в том числе:					
поступление денежных средств и их эквивалентов	431	510	13 304,00	212,70	13 516,70
выбытие денежных средств и их эквивалентов	432	610	25 487 559,59		25 487 559,59
<i>Чистое поступление ценных бумаг, кроме акций</i>	440				
в том числе:					
увеличение стоимости ценных бумаг, кроме акций и иных финансовых инструментов	441	520			
уменьшение стоимости ценных бумаг, кроме акций и иных финансовых инструментов	442	620			
<i>Чистое поступление акций и иных финансовых инструментов</i>	450				
в том числе:					
увеличение стоимости акций и иных финансовых инструментов	451	530			
уменьшение стоимости акций и иных финансовых инструментов	452	630			

Наименование показателя	Код строки	Код по КОСГУ	Бюджетная деятельность	Средства во временном распоряжении	Итого
1	2	3	4	5	6
<i>Чистое предоставление заимствований</i>	460				
в том числе:					
увеличение задолженности по предоставленным заимствованиям	461	540			
уменьшение задолженности по предоставленным заимствованиям	462	640			
<i>Чистое поступление иных финансовых активов</i>	470				
в том числе:					
увеличение стоимости иных финансовых активов	471	550			
уменьшение стоимости иных финансовых активов	472	650			
<i>Чистое увеличение прочей дебиторской задолженности</i>	480		288,73		288,73
в том числе:					
увеличение прочей дебиторской задолженности	481	560	1 242 874,39		1 242 874,39
уменьшение прочей дебиторской задолженности	482	660	1 242 585,66		1 242 585,66
<b>Операции с обязательствами (стр. 520 + стр. 530 + стр. 540 + стр. 550 + стр. 560)</b>	510		-743 817,18	212,70	-743 604,48
<i>Чистое увеличение задолженности по внутренним привлеченным заимствованиям</i>	520				
в том числе:					
увеличение задолженности по внутренним привлеченным заимствованиям	521	710			
уменьшение задолженности по внутренним привлеченным заимствованиям	522	810			
<i>Чистое увеличение задолженности по внешним привлеченным заимствованиям</i>	530				
в том числе:					
увеличение задолженности по внешним привлеченным заимствованиям	531	720			
уменьшение задолженности по внешним привлеченным заимствованиям	532	820			
<i>Чистое увеличение прочей кредиторской задолженности</i>	540		-743 817,18	212,70	-743 604,48
в том числе:					
увеличение прочей кредиторской задолженности	541	730	34 765 291,51	212,70	34 765 504,21
уменьшение прочей кредиторской задолженности	542	830	35 509 108,69		35 509 108,69

					Форма 0503121 с.6
Наименование показателя	Код строки	Код по КОСГУ	Бюджетная деятельность	Средства во временном распоряжении	Итого
1	2	3	4	5	6
Доходы будущих периодов	550	х			
Резервы предстоящих расходов	560	х			


Руководитель   
(подпись) А.П. Попова  
(расшифровка подписи)

Главный бухгалтер   
(подпись) И.Г. Филиппова  
(расшифровка подписи)


02.02.2024 0:00:00

МКУ "ЦЕНТРАЛИЗОВАННАЯ БУХГАЛТЕРИЯ", ОГРН 1191832011029, ИНН 1839010851, КПП 183901001,  
427880, Удмуртская респ, м.р-н Алнашский, с Алнаши, ул Комсомольская, д. 8  
(наименование, ОГРН, ИНН, КПП, местонахождение)

Руководитель (уполномоченное лицо) Директор  
(должность)

  
(подпись) А.Н. Пислегин  
(расшифровка подписи)

Исполнитель руководитель группы  
(должность)

  
(подпись) Л.В.Осипанова  
(расшифровка подписи)

02.02.2024 0:00:00

\_\_\_\_\_ (телефон, e-mail)